

Unser aktuelles
Online-Angebot für Sie



www.LE-SERVICE.de


LEINER FINO® - Design-Kassettenmarkise

Artikel-Nr.: LN FINO


Marke: L·E·I·N·E·R

Dieses Produkt finden Sie unter: www.LE-SERVICE.de

FINO® Design-Kassettenmarkise



Ein Qualitätsprodukt made in Germany - Bildquelle: LEINER GmbH



via Angebot erhältlich

...dieser Artikel ist nur auf Anfrage erhältlich

Fragen Sie nach!

Gern erstellen wir Ihnen ein interessantes Angebot

Artikelbeschreibung:

LEINER FINO® - Design-Kassettenmarkise

Produktbeschreibung

Warum sollte man sich für die LEINER FINO® Kassettenmarkise entscheiden? Die FINO® Markise besticht durch ihr elegantes und zeitloses Design, mit welchem sie formschön Ihre Terrasse verschönern kann. Aber nicht nur die gut aussehenden Äußerlichkeiten der Markise überzeugen, sondern auch die ausgereifte Qualität. Verschiedene Antriebsarten von manuell bis Funk sind möglich und auch die Kombination mit Sonne-/Windwächtern oder anderen Sensoren ist möglich. Mit Seitenlagern aus gehärtetem Aluminium gewährleistet dieses Markisensystem ausreichend Stabilität (Hinweise weiter unten zur Windlast beachten).

Aufbau

- Ausführung: Kassettenmarkise Aluminium
- Gelenkarme: 2



- | - Aufbau: Flyerkette, Seitenlager aus gehärtetem Aluminium, Neigung bis 40° (30° mit NHK)
- | - Windklasse nach DIN EN 13561: Klasse 2 (Windstärke 5)
- | - Ausfallprofil vorn = abgerundet, Bauhöhe = 140 mm (185 mm mit Kurbelflansch Volant)

Markisentuch

- Standardstoff: ACRYL, LUMERA oder TEMPOTESTSTAR LIGHT
- standardmäßig geklebt
- optional Sonderstoffe lieferbar (qm-Aufpreis)
- Tuch-Design: UNI nach Wunsch (lt. LEINER Stoffkollektion)

- Volant: optional
- Vario-Volant: optional, H = ca. 1750 mm (bis 2450 mm mit SUNVISION)
- Vario-Volant Antrieb: stufenlos, Schneckenradgetriebe ohne Aufzugsbegrenzung
- Vario-Volant Bedienseite: standardmäßig wie Bedienseite der Markise
- Vario-Volant Tuch: wie Markise oder SOLTIS 99 oder SUNVISION ohne Mehrpreis

Gestellfarben


- Standardfarben: Weißaluminium RAL 9006, Reinweiß RAL 9010 oder alle LEINER LOUNGE Farben
- optional gegen Aufpreis und ggfls. mit verlängerter Lieferzeit alle RAL Farben lieferbar
- auf Anfrage und je nach Machbarkeit auch NCS Farben lieferbar
- Konsolen werden immer in Gestellfarbe geliefert
- Beschichtungsverfahren: Pulverbeschichtung

Montagearten

- Wandmontage (Konsolentyp: Wandkonsole)
- Deckenmontage (Konsolentyp: Deckenkonsole)
- Dachsparrenmontage (Konsole: Wandkonsole + Dachsparrenträger Standard 378 mm)
- Leibungsmontage (mit Leibungs-Winkel als Sonderausstattung)
- bei Dachsparrenmontage sind die vorgegebenen Montagepunkte zwingend einzuhalten, da sich sonst das Schließ- und Wickelverhalten der Markise deutlich verschlechtert
- Lieferung inkl. Konsolen, ohne Befestigungsmaterial wie Schrauben und Dübel
- Standard-Konsolen: Wandkonsole Typ A120, Breite=120 mm für Wandmontage (Beton)
- bei Deckenmontage Konsolen A200 verwenden um Windwiderstandsklasse 2 zu halten
- Anzahl und Art der Konsolen kann sich je nach Montagegrund und Markisengröße unterscheiden

WPS - Wind Protect System

Für diese Markise ist das optionale WPS Wind Protect System (zusätzliche Teleskopstützen vorn) möglich. Das neue LEINER Wind Protect System macht aus einer "einfachen" Halbkassettenmarkise einen windstabilen Sonnenschutz, indem am vorderen Ausfallprofil 2 zusätzliche Stützen befestigt und am Boden fest oder durch Gewichte fixiert werden. Das



WPS lässt sich leicht installieren, ist variabel und sehr stabil.

WICHTIG: Bei motorisierten oder automatisch gesteuerten Markisenanlagen muss das Wind Protect System vor einer Bedienung der Anlagen entriegelt werden, um Schäden zu vermeiden.

Das WPS gibt es in den vier Standardfarben Weißaluminium, Reinweiß, LEINER LOUNGE Dunkelgrau und LEINER LOUNGE Grau. Sonderfarben sind für dieses System nicht lieferbar.

Wichtige Hinweise

Die Montage sollte durch einen Fachbetrieb erfolgen, da bei fehlerhafter Montage keine Gewährleistung übernommen wird. Die Montageanleitungen für die jeweiligen Systeme sind zu beachten. Zur Montage dieses Systems sind mindestens 2 Personen einzuplanen. Bei Elektroantrieb ist ein Stromanschluss 230 V erforderlich.

Alle LEINER Markisen erfüllen die Leistungsklasse 2 nach DIN EN 13561 (CE-Kennzeichnung zu Markisen - Leistungs- und Sicherheitsanforderungen, Windlast / Wasserlast).

Die vom Hersteller angegebenen Windklassen werden bei sachgemäßer Montage auf tragfähigem Befestigungsuntergrund (i. d. R. Beton) erreicht. Bei ungeeignetem Befestigungsmaterial oder anderem Baugrund werden geringere Werte erreicht. Die Lieferung erfolgt ohne Befestigungsmaterial, dieses ist in geeigneter Form je nach Baugrund vom autorisierten Montagepersonal zu bestimmen. Entscheidend für die Windwiderstandsklasse einer montierten Markise ist der Montageuntergrund und die Befestigungsmittel. Die vorgegebenen Montagepunkte sind zwingend einzuhalten, andernfalls verschlechtert sich das Schließ- und Wickelverhalten deutlich.

Beachten Sie unsere Sicherheitshinweise zu Arbeiten an elektrischen Anlagen: Arbeiten an elektrischen Anlagen dürfen ausschließlich von qualifiziertem und geeignetem Fachpersonal durchgeführt werden dürfen (zum Beispiel Elektriker, Elektroinstallateur, Sonnenschutzmechatroniker mit entsprechender Zusatzqualifikation oder andere Befähigte mit den entsprechenden und erforderlichen Sach- und Fachkenntnissen).

Es besteht grundsätzlich Verletzungs- und Lebensgefahr durch Stromschlag. Wir haften nicht für Schäden oder Folgeschäden im Zusammenhang mit Installations- oder Reparaturarbeiten bei Ihnen vor Ort, welche nicht durch unsere Mitarbeiter durchgeführt wurden.